



weelko

HighTech Combi Fit WKB009



Pressothérapie + Thermothérapie + Électrostimulation



HighTech Combi Fit WKB009



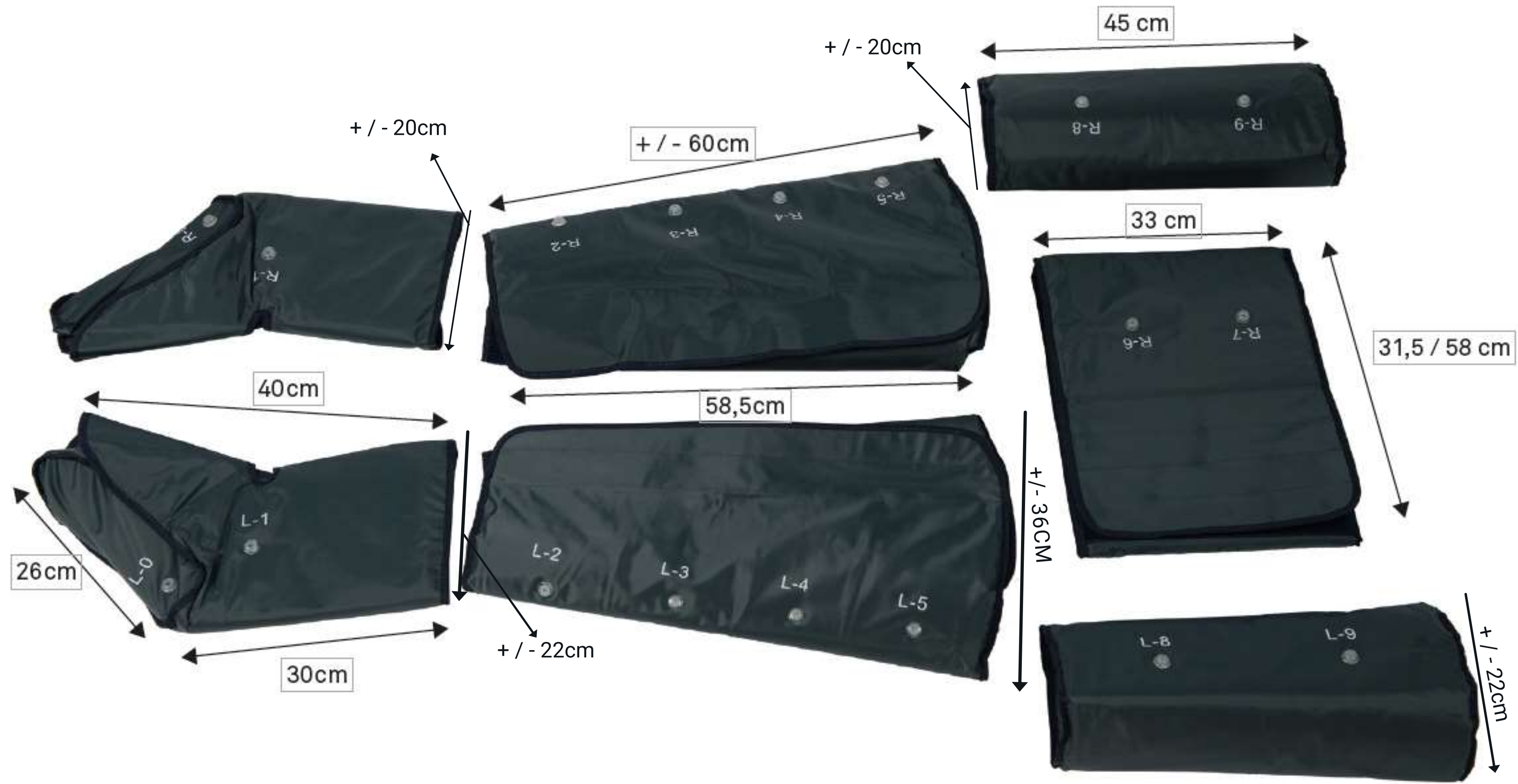
Pressothérapie + Thermothérapie + Électrostimulation

Appareil

- Bottes de pressothérapie droite et gauche.
- Jambe droite et gauche.
- Ceinture abdominale.
- Bras droit + gauche.
- Couverture, câbles et tuyaux.
- 10 électrodes taille grande.
- 10 électrodes taille petite.
- 2 câbles avec connecteurs de 10 sorties.
- 20 bandes élastiques avec fermeture velcro.
- Unité principale.

Avis: Les appareils arrivent avec une protection adhésive en plastique très fine qui protège l'écran contre possibles rayures pendant l'emballage. Retirez cette protection dès réception de l'appareil.





HighTech Combi Fit WKB009



Pressothérapie + Thermothérapie + Électrostimulation

Équipement

Notre WKB009 est un appareil multifonction digital d'esthétique avec écran tactile qui combine trois fonctions: pressothérapie, thermothérapie et électrostimulation. Robe composée de bottes, jambes, ceinture abdominale et bras. En plus, il inclut une couverture pour ranger les câbles, 20 électrodes pour EMS, deux connecteurs et des bandes élastiques pour les tenir. Il est idéal pour des traitements à améliorer la circulation, faciliter l'élimination de graisse moyennant l'activation du drainage lymphatique, ainsi que l'oxygénation cellulaire et la détente musculaire. Il sera notre principal allié pour les traitements corporels, le renforcement musculaire et la rééducation motrice.



HighTech Combi Fit WKB009



Pressothérapie + Thermothérapie + Électrostimulation

Équipement

Pour brancher l'appareil correctement, il faut se faire sur le panneau arrière. De gauche à droite, vous devez suivre les instructions suivantes:

- Branchez le cordon d'alimentation (200-240V 50Hz).
- Branchez correctement les tuyaux avec les deux connecteurs d'électrostimulation. Le premier connecteur pour EMS du 0 au 4 et le deuxième du 5 au 9.
- Connectez la thermothérapie et la pressothérapie.
- Placez la couverture avec les câbles sur une surface plate pour que le client puisse s'y allonger. Protégez la couverture avec un papier jetable afin de garantir les conditions hygiéniques appropriées.
- Enveloppez le client dans la robe et ajustez-la. Rappelez-vous d'utiliser une robe jetable en dessous de la robe de la pressothérapie, ainsi que bien la nettoyer après chaque utilisation.

HighTech Combi Fit WKB009



Pressothérapie + Thermothérapie + Électrostimulation



Pour allumer l'appareil, il faut appuyer sur le bouton du panneau frontal et taper sur le logo Weelko qui apparaît sur l'écran pour procéder à choisir les menus souhaités. Choisissez « EMS » pour l'électrostimulation, « INFRARED » pour la thermothérapie et « PRESSOTHERAPY » pour la pressothérapie.

HighTech Combi Fit WKB009



La pressothérapie

Il s'agit d'une technique non-invasive ni douloureuse, qui contribue aux traitements d'esthétique qui cherchent une stimulation du système lymphatique et circulatoire et devient ainsi un complément excellent dans un centre de soins. Son système de compression est conçu pour augmenter le flux veineux et lymphatique en améliorant le retour veineux. Il aide à promouvoir les fonctions naturelles de nettoyage de toxines du corps. La revitalisation et oxygénation sont sans doute une conséquence du traitement avec notre appareil en obtenant une perte de poids et une redéfinition des jambes, ceintures et bras tandis que le tonus de la peau améliore aussi.

La quantité de séances peut osciller entre 2 et 3 par semaine et dépendra du type de traitement et des résultats souhaités, c'est pourquoi l'évaluation du client préalable au traitement est très importante. C'est un traitement sûr, reposant et agréable. Notre WKB009 inclut aussi la fonction thermothérapie et électrostimulation (EMS), il devient un excellent ensemble.

HighTech Combi Fit WKB009



Pour commencer il faut choisir le type de traitement à appliquer :

Pressotherapy : activer la pressothérapie.

Mode : sur la fonction pressothérapie, le menu « MODE » permet de choisir un des quatre programmes: A, B, C, D.

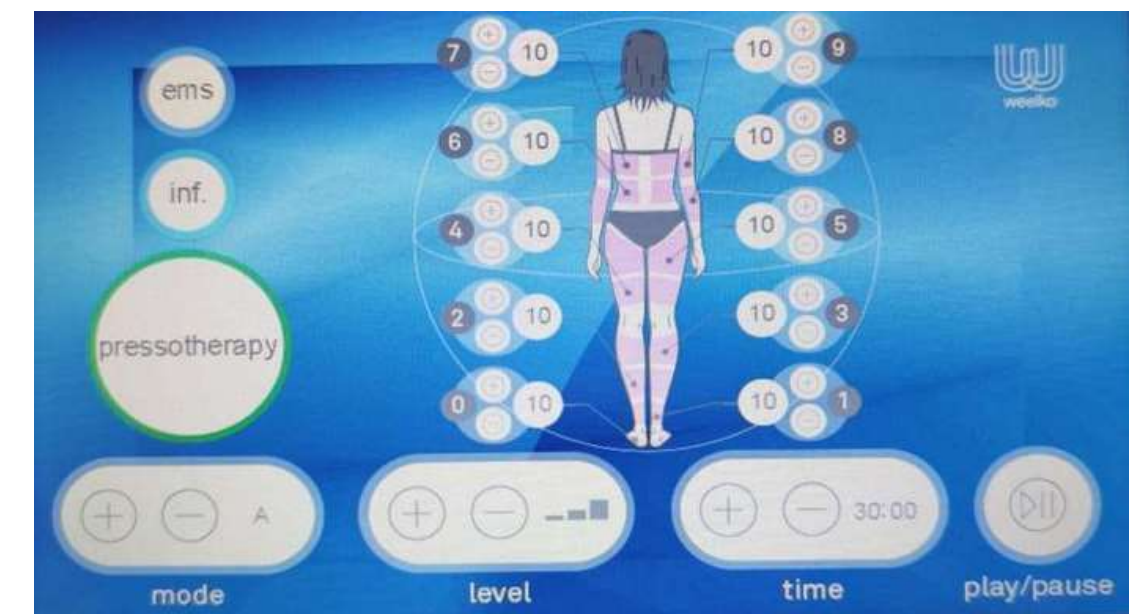
Level : régler l'intensité de la pression du traitement en trois niveaux : bas, moyen et haut. Il faut toujours travailler selon la tolérance du client, en commençant de moins à plus pour éviter des douleurs et en vérifiant que l'intensité soit toujours l'appropriée pendant le traitement.

Time : le temps du traitement, 30-45 minutes maximum recommandé.

Play et Pause : commencer ou pauser l'appareil quand il faut.

Infrared: activer la thermothérapie.

Intensité: régler l'intensité de la chaleur sur chaque zone de la robe sur l'écran tactile.



HighTech Combi Fit WKB009



Il comprend 4 programmes:

Mode A, ce programme gonfle de la zone 0 à la 9. Il dégonfle la zone 0 quand la zone 1 se gonfle et dégonfle la 1 quand la zone 2 se gonfle, et comme ça successivement d'un bout à l'autre en montant des pieds aux bras de façon progressive avec un temps de gonflage de 11 secondes par zone et 11 plus de repos. Cela apporte une sensation agréable de drainage doux. À la fin, il gonfle de la zone 0 à 9 et le programme commence de nouveau.

Mode B, ce programme gonfle de la zone 0 à la 9. Il dégonfle la zone 0 quand la zone 2 se gonfle et dégonfle la 1 quand la zone 3 se gonfle, et comme ça successivement d'un côté à l'autre avec un temps de gonflage de 11 secondes, après la pression augmente sur tout le corps. À la fin, il gonfle de la zone 0 à la 9 tout au même temps et le programme recommence. La sensation est un peu plus intense et profonde, utilisé surtout pour des traitements contre la cellulite œdémateuse, graisse ou rétention de liquides, œdèmes, etc.



HighTech Combi Fit WKB009



Mode C, ce type de programme gonfle de la zone 0 à la 9. Il commence à gonfler par la zone 0 et il y ajoute la zone 1, après la zone 2 et comme ça il ajoute successivement des zones au procès de gonflage, la pression d'air ne se perd pas de façon synchronique comme dans les programmes antérieurs, après il y a un temps de repos de 11 secondes et à la fin le programme recommence. La pression exercée est beaucoup plus intense et se focalise sur l'abdomen et les cuisses. Ce mode est approprié pour les clients avec la cellulite ou de la graisse localisée plus épaisse sur les cuisses et l'abdomen.

Mode D, ce programme gonfle les trois zones au même temps: jambes, abdomen et bras du bout jusqu'à la partie supérieure. C'est un mode beaucoup plus intense, focalisé sur l'abdomen et les bras. Il est approprié pour la lourdeur abdominale et la rétention de liquides aux bras. Vous pouvez aussi travailler des zones indépendantes sans utiliser un de ces modes. L'appareil permet de choisir chaque partie de la robe et régler l'intensité et la zone à traiter de façon indépendante. Vous devez seulement appuyer sur le bouton de la zone et régler l'intensité du 0 au 15 au moyen des touches "+" et "-".



HighTech Combi Fit WKB009



Mode d'emploi

- Branchez correctement les tuyaux sur le panneau arrière, il faut absolument suivre les numéros indicatifs. Les câbles sont pour la fonction EMS (connecteur pour EMS 0-4 et 5-9) et la thermothérapie.
- Il faut placer la couverture de rangement des câbles sur une surface plate pour que le client puisse s'y allonger.
- Protégez la couverture avec un papier jetable pour garantir les conditions hygiéniques appropriées.
- Enveloppez et ajustez la robe autour du corps du client. Utilisez toujours une robe jetable en dessous de celle de la pressothérapie.
- Allumez l'appareil et choisissez le traitement à appliquer, pressothérapie ou thermothérapie, et sa puissance.
- La pression de l'appareil est de 20-40KPa, 25-40L/m.



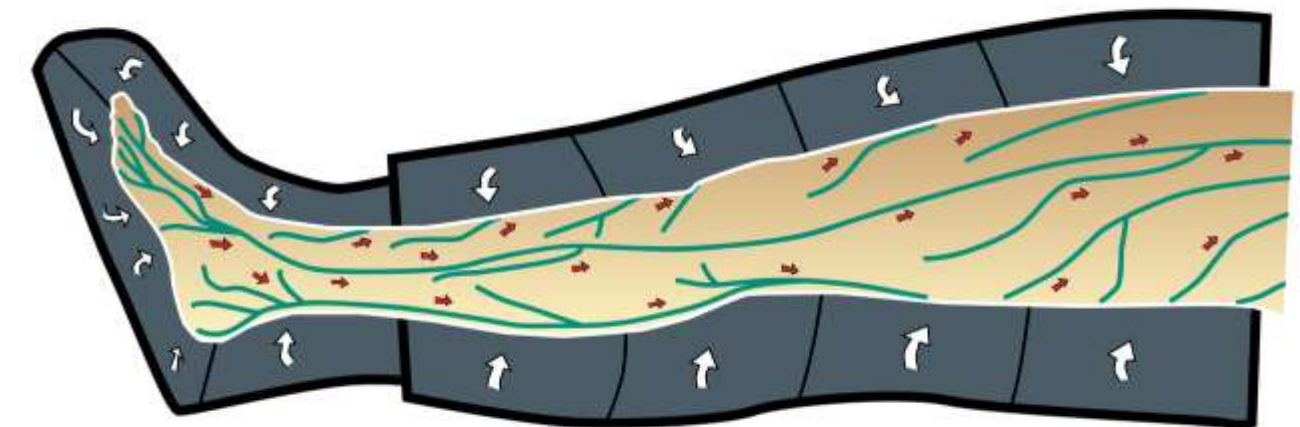
HighTech Combi Fit WKB009



Mode de traitement

L'application de pression d'air, qui stimule le retour veineux de sang au cœur, apporte une augmentation de la circulation sanguine et lymphatique en plus d'avoir un effet relaxant et thermique.

Le client devra se placer allongé sur le dos sur la table et on procédera à l'envelopper dans la robe, soit les pieds, les jambes, la ceinture, les bras ou l'ensemble. Selon le protocole choisi, la pression d'air sera distribuée de façon ascendante le long des zones à traiter. Soyez toujours en contact avec le client pendant le traitement afin de régler la température, la pression et le temps.



HighTech Combi Fit

WKB009



La thermothérapie

Cet appareil nous permet aussi de travailler la thermothérapie, qui est tout simplement un traitement corporel moyennant l'utilisation de la chaleur. Il s'utilise pour activer la circulation générale, accélérer le métabolisme des graisses, soulager les douleurs musculaires, ainsi que pour relâcher le client. La température corporelle augmentera progressivement selon la température appliquée par l'appareil (la température maximale de l'appareil est de 55°C), cela apportera un effet thérapeutique et relâchant. Tandis que le corps se chauffe, en plus de suer, il augmente la vitesse de circulation du sang et, en conséquence, le métabolisme s'accélère tandis que le corps essaie de refroidir. L'appareil compte avec 5 zones de traitement qui permettent de régler la température de façon indépendante de 0 à 62.

HighTech Combi Fit WKB009



EMS

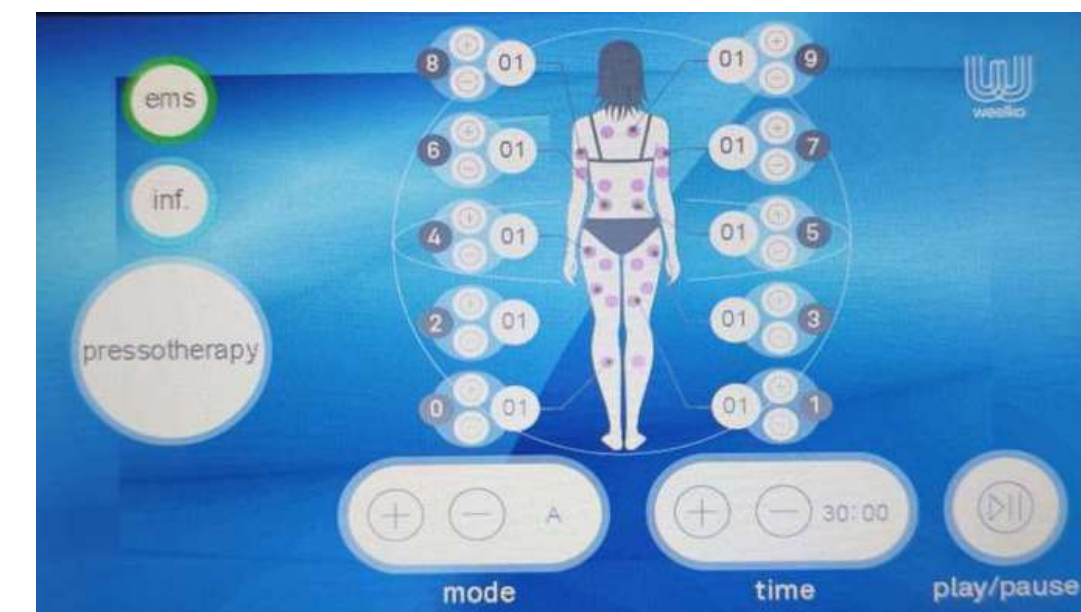
Mode: dans la fonction EMS, le menu « MODE » permet de choisir la fréquence de travail par électrostimulation en 4 programmes: A, B, C et D.

Intensité: règle l'intensité de chaque électrode de façon indépendante, d'1 à 15. Dans le cas des programmes C et D, l'intensité doit être suffisante pour une activité fonctionnelle jusqu'obtenir une contraction visible.

Time: permet de sélectionner le temps du traitement. Pour les programmes A et B le temps recommandé est 45 minutes. Pour les programmes C et D, le temps recommandé est 20-30 minutes maximum.

Play et Pause: pour commencer ou pauser le traitement si nécessaire.

Appliquez les électrodes comme il suit: le câble rouge est le pôle positif et il doit se placer sur le point moteur ou le ventre du muscle. Le câble noir sera le pôle négatif et il doit se placer sur l'électrode près de l'insertion du muscle.



HighTech Combi Fit

WKB009



EMS

L'électrostimulation utilise le courant électrique pour provoquer une contraction musculaire. Cet appareil possède 10 paires d'électrodes de stimulation électrique par onde pulsée, ce qui va provoquer des pulses électriques pour travailler la stimulation musculaire et bioélectrique, en améliorant sa fonction, en accélérant le métabolisme des graisses, l'amincissement et la tonification musculaire.

Quand vous utilisez l'électrothérapie pour renforcer le muscle, un des électrodes doit s'appliquer sur le point moteur ou le ventre du muscle et l'autre sur l'extension du muscle, afin que l'électrostimulation puisse réaliser une contraction isométrique forte et effective. De cette façon, le courant se déplacera entre les deux électrodes, d'un pôle à l'autre, et dans le sens des fibres musculaires, pour un maximum d'efficacité. Pour stimuler les muscles superficiels, il faut appliquer les électrodes parallèlement dans le sens des fibres musculaires. Pour stimuler les tissus les plus profonds, appliquez les électrodes de façon transversale.

Les électrodes doivent s'appliquer séparés les uns des autres 5 cm. Appliquez du gel conducteur sur l'électrode avant de le mettre en contact avec la peau. Utilisez les bandes élastiques afin de mieux fixer l'électrode à la zone à traiter. Quant à l'application des électrodes au niveau de l'abdomen, un électrode se placera par-dessous des dernières côtes (au-dessus du nombril) et le deuxième paire l'électrodes ou distal, au-dessous du nombril, sur la crête iliaque.

Temps de traitement :

Le temps doit se régler selon les résultats souhaités et la zone à traiter. Si l'on cherche à renforcer les muscles, entre 10 et 20 minutes sont recommandés. La rééducation musculaire, en général, ne prend pas plus de 20 minutes dans une seule séance. Dans le cas des traitements esthétiques, le temps recommandé est de 30 à 45 minutes, de 6 à 8 séances, 2 ou 3 fois max. par semaine.

HighTech Combi Fit

WKB009



EMS

Cet appareil possède 4 modes de travail:

Mode A, stimule à la fréquence de 10Hz, principalement recommandé pour traiter la flaccidité légère, pour des personnes sensibles à l'électrostimulation, pour la relaxation musculaire (anesthésique). Il favorise la circulation sanguine et améliore la résistance aérobique.

Mode B, stimule à la fréquence de 20Hz, principalement utilisé pour traiter la flaccidité moyenne, plus tolérable sur les muscles plus petits. Il améliore la résistance aérobique musculaire et la capacité oxydative musculaire.

Mode C, stimule à la fréquence de 30Hz, principalement utilisé pour traiter la flaccidité moyenne, sur des muscles plus grands. Il améliore la tonification musculaire, la définition et la fermeté, ainsi que le renforcement et la rééducation musculaire.

Mode D, stimule à la fréquence de 40Hz, principalement utilisé pour traiter la flaccidité intense, avec des contractions fortes. Il améliore la capacité du muscle et augmente le volume musculaire, la force et la résistance. Il permet de diminuer l'œdème grâce au bombage musculaire.

HighTech Combi Fit

WKB009



Indications

- Traitements contre la rétention de liquides, œdème et lymphœdème.
- Traitements pour éliminer les graisses et toxines.
- Traitements de jambes lourdes.
- Adjuvant dans les traitements pour la réduction de la graisse localisée.
- Traitements pour améliorer la circulation chez les patients souffrant d'hypertension et diabète.
- Amélioration de l'apparence de la peau d'orange.
- Traitement et prévention des signes variqueux.
- Stimulation circulatoire.
- Récupération de la circulation lymphatique postopératoire.
- Tonification musculaire.
- Oxygénation de l'organisme.

HighTech Combi Fit

WKB009



Contre-indications de l'EMS

- Épilepsie.
- Personnes avec stimulateur cardiaque.
- Problèmes circulatoires.
- Maladies de la peau, eczéma ou irritations.
- Diabète.
- Thrombophlébite et varices.
- Ne pas utiliser sur la zone des yeux, du cou ou du cœur.
- Hémorragies récentes, irritation de la peau, brûlures ou blessures.
- Allergies cutanées.
- Altérations de la sensibilité ou déficit sensitif.

HighTech Combi Fit

WKB009



Contre-indications générales

Le fait qu'il soit un traitement très contrôlé implique qu'il ait peu de contre-indications. Néanmoins, il faut absolument voir avec le professionnel dans le domaine médical ou esthétique avant de l'utiliser.

- Problèmes cardiovasculaires sévères.
- Phlébite.
- Maladies infectieuses.
- Maladies de la peau et possibles infections actives.
- Maladies immunodéficientes ou patients oncologiques.
- Problèmes hormonaux.
- Les femmes enceintes peuvent seulement traiter jambes et bras. La pression d'air doit être très basse et toujours selon ordonnance médicale.
- Ne pas utiliser avec personnes avec épilepsie, avec stimulateur cardiaque ou n'importe quelle condition psychologique ou physique sérieuse.
- Il n'est pas recommandé pour des personnes en souffrant de claustrophobie.

HighTech Combi Fit

WKB009




Avertissements

- Ne serrez pas trop la robe contre le corps du client pour éviter lui faire mal si la pression d'air est très forte. Le réglage de la pression sera toujours selon tolérance.
- Si la robe est endommagée ou vieillie, veuillez la remplacer par une de neuve afin d'éviter des brûlures accidentelles ou des décharges électriques.
- Vérifiez avec le client que la température est appropriée le long du traitement.
- Le client devrait boire de l'eau avant et après le traitement.
- Utilisez un protecteur en cellulose sous la robe de pressothérapie pour garantir une bonne hygiène.
- Ne pas laisser la robe en s'échauffant sans un patient dedans.
- Ne jetez aucun liquide sur l'appareil.
- Faites attention aux raccordements électriques.
- Si besoin de manipuler ou démonter l'appareil, il faut absolument qu'il soit fait par votre distributeur avec l'autorisation du fabricant.
- En cas de dysfonctionnement, vérifiez avec attention que tous les branchements sont bien faits et contactez votre distributeur.

Yubitzay Avila
Customer Training
T. +34 93 824 9020
y.avila@weelko.com
S. Yubitzay Avila

Weelko Barcelona S. L.
Pol. Ind. La Valldan
Camí de Garreta, 92
08600 Berga
Barcelona – Spain
T. +34 93 824 9020
info@weelko.com
www.weelko.com



@weelkobarcelona